


3D Shuttle

COMPACT  
disc  
DIGITAL AUDIO

ALPINE®

3-DISC COMPACT DISC CHANGER MAGAZINE  
MAGASIN SUPPLEMENTAIRE 3 DISQUES

**KAE-123C**



# 3-DISC COMPACT DISC CHANGER MAGAZINE MAGASIN SUPPLEMENTAIRE 3 DISQUES

# KAE-123C

## OWNER'S MANUAL/MODE D'EMPLOI

### Cautions on Use

Before using, study the owner's manual of the changer carefully.  
Keep out the CD magazine from direct sunshine.  
Do not drop or throw the magazine.

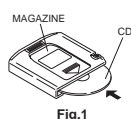


Fig.1

### Preparation for playback

Insert up to 3 discs into the CD magazine. Make sure the label side is facing up (Fig.1).  
To remove a disc from the magazine, push the lever for the disc you wish to eject. The disc will come halfway out from the CD magazine.  
Grasping the disc from its edge, pull the disc the rest of the way out (Fig.2).

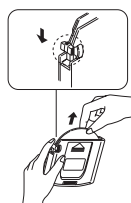


Fig.2

### Précautions lors de l'utilisation

Avant l'utilisation, étudier avec soin le mode d'emploi du changeur.  
Éloigner le magasin CD de la lumière directe du soleil.  
Ne pas laisser tomber le magasin et ne le lancer.

### Préparation pour la lecture

Insérer les disques (jusqu'à 3) dans le magasin de disques compacts. Vérifiez que la face imprimée est tournée vers le haut (Fig.1).  
Pour retirer un disque du magasin, appuyer sur le levier correspondant du disque que vous voulez éjecter. Le disque sortira à moitié du magasin de disques compacts. Saisir le disque par le bord extérieur jusqu'à le faire sortir complètement (Fig.2).

### CAUTION

Hold the disc so you will not leave fingerprints on the disc surface (refer to "Disc Care" section of your Owner's Manual).  
Do not handle the magazine while driving.  
Let magazine come to a FULL AND COMPLETE STOP, before removing.

### PRECAUTION

Tenez le disque de manière à ne pas laisser d'empreintes sur sa surface (reportez-vous à la section "Entretien du disque" du mode d'emploi).  
Ne pas manipuler le magasin pendant la conduite.  
Attendre que le magasin SOIT COMPLETEMENT ARRETE avant de le retirer.



ALPINE ELECTRONICS, INC.  
Tokyo Office : 1-1-8 Nishi Gotanda,  
Shinagawa-ku, Tokyo 141, Japan  
Tel. : (03) 3494-1101

ALPINE ELECTRONICS OF AMERICA, INC.  
19145 Gramercy Place, Torrance,  
California 90501 U.S.A.  
Tel. : 1-800-ALPINE-1 (1-800-257-4631)

ALPINE ELECTRONICS OF CANADA, INC.  
Suite 203, 7300 Warden Ave. Markham,  
Ontario L3R 9Z6, Canada  
Tel. : 1-800-ALPINE-1 (1-800-257-4631)

ALPINE ELECTRONICS OF AUSTRALIA PTY. LTD.  
6-8 Fiveways Boulevard  
Keysborough, Victoria 3173, Australia  
Tel. : (03) 9769-0000

ALPINE ELECTRONICS GmbH  
Brandenburger Strasse 2-6 D-40880 Ratingen,  
Germany  
Tel. : 02102-45 50

ALPINE ITALIA S.p.A.  
Via C. Colombo 8, 20090 Trezzano Sul  
Naviglio MI, Italy  
Tel. : 02-48 40 16 24

ALPINE ELECTRONICS FRANCE S.A.R.L.  
(RCS PONTOISE B 338 101 280)  
98, Rue De La Belle Etoile, Z.I. Paris Nord II  
B.P. 50016 F-95945, Roissy,  
Charles De Gaulle Cedex, France  
Tel. : 01-48 63 89 89

ALPINE ELECTRONICS OF U.K., LTD.  
13 Tanners Drive, Blakelands,  
Milton Keynes MK 14 5BU, U.K.  
Tel. : 01908-61 15 56

ALPINE ELECTRONICS DE ESPAÑA, S.A.  
Portal De Gamarra 36, Pabellón 32  
01013 Vitoria(Alava)-Apdo. 133, Spain  
Tel. : 34-45-283588

## ALPINE ELECTRONICS, INC.

MADE IN JAPAN / FABRIQUE AU JAPON

