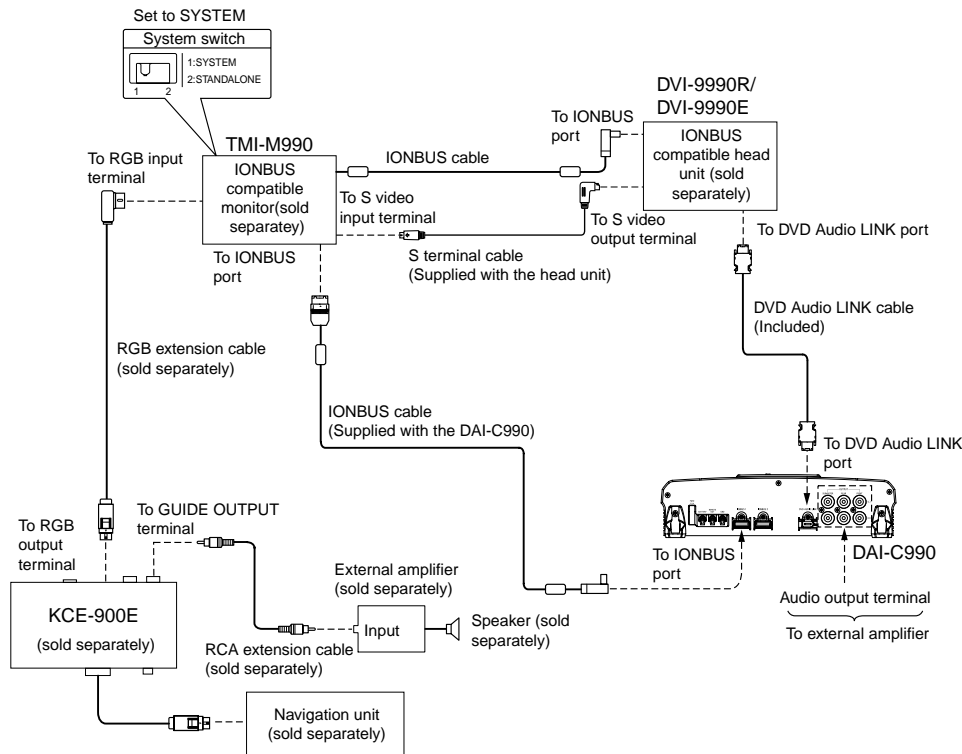


**English**

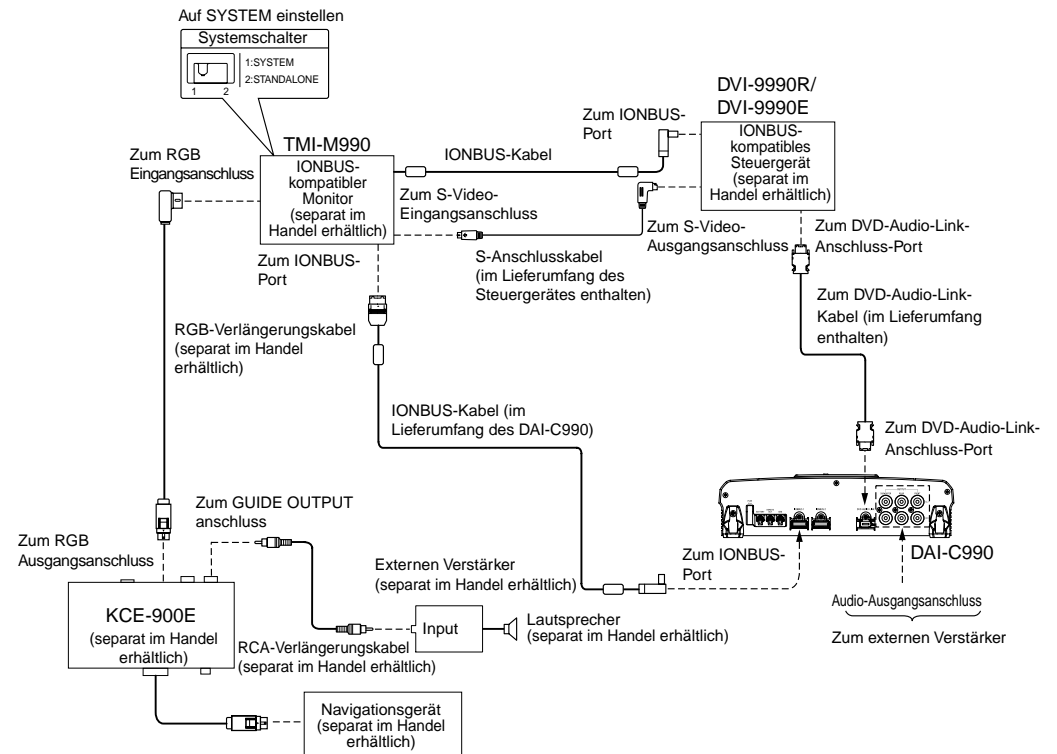
■ DAI-C990 + DVI-9990R/DVI-9990E Head Unit + TMI-M990 Monitor + Navigation Unit Connected



- To connect with the navigation unit, the KCE-900E (sold separately) and the external amplifier/speaker (for navigation voice output only, sold separately) are necessary.
- To interrupt the navigation guidance in the system above, set the "Navigation Interruption" (NAVI INT.) setting of the TMI-M990 to "AUTO". It is not effective to set to "VOICE".
- In the system above, it is not effective to make the "Navigation Audio Interruption Volume Adjustment" (NAVI MIX LEVEL) of the TMI-M990. To adjust the volume level of the navigation voice, make the adjustment on the external amplifier/speaker.

**Deutsch**

■ DAI-C990 + Steuergerät DVI-9990R/DVI-9990E + Angeschlossenes Monitor- und Navigationsgerät TMI-M990



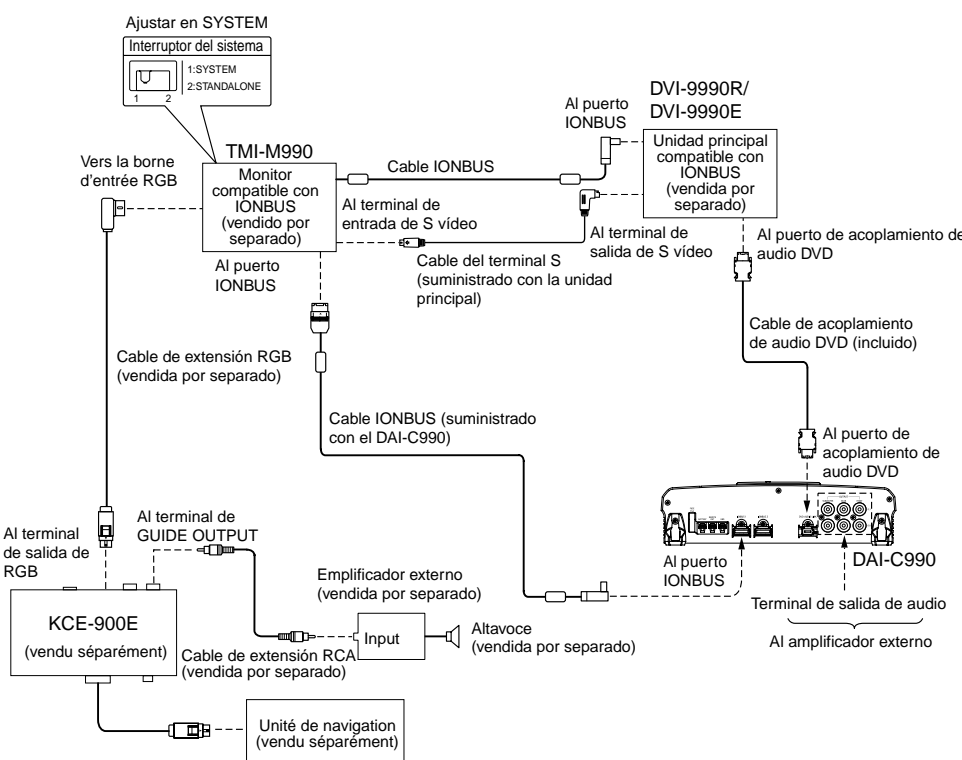
- Für den Anschluss des Navigationsgerätes sind der KCE-900E (separat im Handel erhältlich) und der externe Verstärker/Lautsprecher (nur für den Stimmausgang des Navigationsgerätes/separat im Handel erhältlich) erforderlich.
- Um die Navigationsführung im oben aufgeführten System zu unterbrechen, stellen Sie bitte die Einstellung „Navigationsunterbrechung“ (NAVI INT.) des TMI-M990 auf „AUTO“. Eine Einstellung auf „VOICE“ hat keinerlei Wirkung.
- Im oben aufgeführten System hat die Einstellung des TMI-M990 auf „Lautstärkeeinstellung der Navigationsaudio-Unterbrechung“ (NAVI MIX LEVEL) keinerlei Wirkung. Führen Sie für die Einstellung des Lautstärkepegels der Navigationsstimme die Einstellung am externen Verstärker/Lautsprecher durch.

DAI-C990

68-02065Z64-A (S)

**Français**

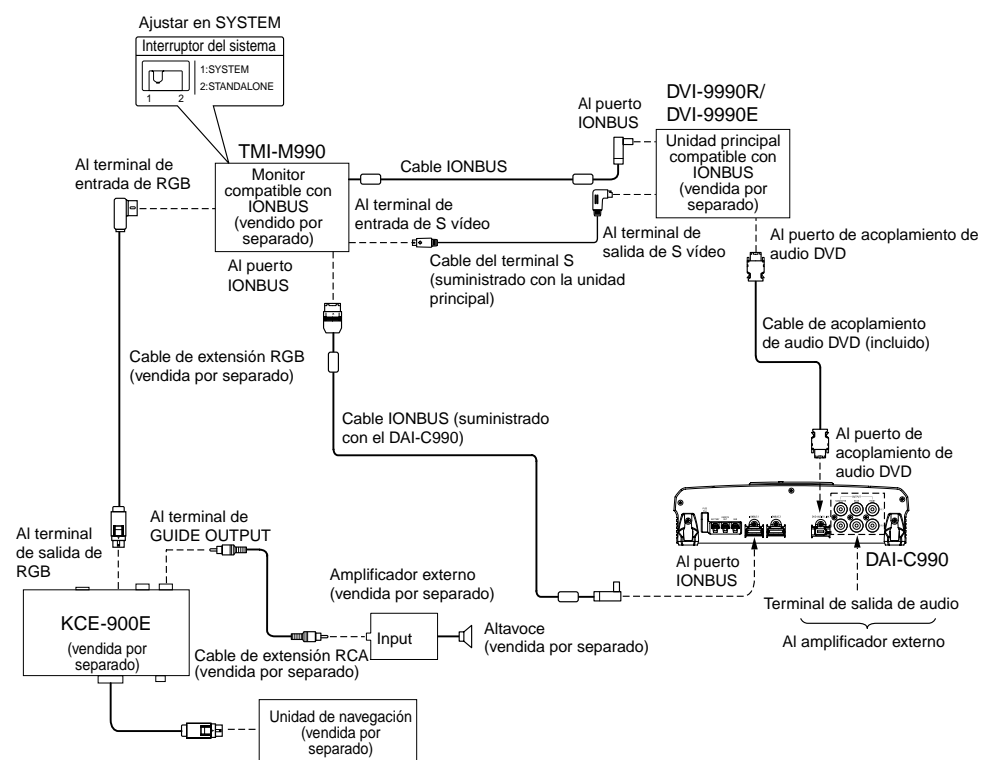
■ DAI-C990 + Unité principale DVI-9990R/DVI-9990E + TMI-M990 Moniteur + Unité de navigation connectée



- Pour connecter l'unité de navigation, le KCE-900E (vendu séparément) et l'amplificateur/haut-parleur externe (pour la sortie de la voix de navigation uniquement, vendu séparément) sont nécessaires.
- Pour interrompre le guidage de navigation dans le système ci-dessus, réglez le « Interruption de la navigation » (NAVI INT.) du TMI-M990 sur « AUTO ». Il n'est pas efficace de le régler sur « VOICE ».
- Dans le système ci-dessus, il n'est pas efficace de régler le « Réglage du volume d'interruption audio du système de navigation » (NAVI MIX LEVEL) du TMI-M990. Pour ajuster le niveau de volume de la voix de navigation, effectuez le réglage sur l'amplificateur/haut-parleur externe.

**Español**

■ DAI-C990 + Unidad principal DVI-9990R/DVI-9990E + Monitor TMI-M990 + Unidad de navegación conectados



- Para conectar con la unidad de navegación, son necesarios el KCE-900E (vendido por separado) y el amplificador/altavoz externo (sólo para la salida de voz de navegación, vendido por separado).
- Para interrumpir la orientación de la navegación en el sistema anterior, establezca el ajuste "Interrupción de navegación" (NAVI INT.) del TMI-M990 a "AUTO". No es efectivo ajustarlo a "VOICE".
- En el sistema anterior, no es efectivo realizar "Ajuste del volumen de la interrupción audio de la navegación" (NAVI MIX LEVEL) de TMI-M990. Para ajustar el nivel del volumen de la voz de navegación, realice el ajuste en el amplificador/altavoz externo.

